

BU TUTANAK YALNIZ MADDİ HASARLA SONUÇLANAN KAZALARDAN SONRA KAZAYA KARIŞAN DİĞER SÜRÜCÜ VEYA SÜRÜCÜLERLE KAZANIN OLUŞ ŞEKLİNİN TUTANAK İLE TESPİTİNDE ANLAŞTIĞINIZ TAKDİRDE DOLDURULACAKTIR.

DİKKAT!!! Aşağıdaki durumlarda bu tutanak DOLDURULMAYACAKTIR. Bu durumlarda 155 veya kaza mahalli Jandarma bölgesiye 156 numaralı telefonda trafik zabıtasına haber veriniz.

- Sürücü belgesiz motorlu araç kullanılıyorsa veya yetersiz sürücü belgesi ile motorlu araç kullanılıyorsa,
- Sürücüde yaş küçüklüğü varsa,
- Sürücüde alkol veya akıl sağlığı şüphesi varsa,
- Kazaya karışan araçlardan biri veya daha fazlası kamu kurumlarına ait ise,
- Kamu kurumlarına ait eşyada zarar meydana gelirse,
- Trafik Kazasında sadece 3 üncü kişilere ait eşyalara zarar gelirse,
- Kazaya karışan araçlardan birinin veya birkaçının trafik sigortası yok ise,
- Trafik kazası ölüm ve/veya yaralanma ile sonuçlanmışsa.

- Mümkün olan durumlarda araçlar kaza yerinden kaldırılmadan önce farklı açılardan fotoğrafları çekilmelidir.
- Tutanakların bir sureti fotoğraflarla beraber karşı tarafın veya kendi aracınızın trafik sigortası poliçesini tanzim eden sigorta şirketine veya kasko poliçesinden tazminat talep edilecekse aracınızın kasko sigortası poliçesini tanzim eden sigorta şirketine ulaştırılmalıdır.
- İki den fazla aracın karıştığı trafik kazalarında birden fazla form kullanılabilir. Bu durumda, her bir form tüm sürücüler tarafından imzalanmalıdır. İmzalar için formun alt tarafındaki boş alan kullanılabilir.

1 ve 2 numaralı alanlara kazanın tarihi ve yerine ilişkin bilgiler yazılacaktır.

3 numaralı alan varsa görgü tanıklarının irtibat bilgilerine ayrılmıştır.

4, 5 ve 6 numaralı alanlara sürücüye, araca ve Trafik poliçesine ilişkin bilgiler yazılacaktır.

7 numaralı alanda yer alan araç türleri üzerinde aracın ilk darbeyi aldığı yeri işaretlemeyi unutmayınız.

8 numaralı alanda yer alan kutucuklardan uygun olanı (x) ile işaretleyiniz. Bu alanların doldurulması zorunlu olmamasına rağmen şirketin olayı kısa sürede değerlendirmesi için önemlidir.

9 numaralı alana çarpışma yerinin ve anının taslağını mutlaka çiziniz. Taslak üzerinde cadde ve sokak ismi belirtilmeli, aracın gittiği yön işaretlenmeli, yol çizgileri çizilmelidir. Araçlar A ve B aracı olarak işaretlenmelidir.

10 numaralı alana sürücüler kaza ile ilgili görüşlerini yazacaklardır. Sürücü görüşleri için 10 numaralı alanın yeterli olmadığı durumlarda görüşler beyaz bir sayfa kullanılarak tamamlanabilir.

10 numaralı alanın açıklamadaki şekilde doldurulmasından sonra 11 numaralı alanın sürücüler tarafından imzalanması zorunludur. İmzalanmayan tutanaklar geçersizdir.






Tutanağın doldurulmasında, poliçe ile beraber verilen örnek tutanaklardan veya www.tsrbsb.org.tr ile www.tramer.org.tr adreslerinde yer alan örnek tutanaklardan yararlanabilirsiniz.

1	Kaza Tarihi	Saat

2	Kaza Yeri	İl:	Mahalle:
		İlçe:	Cadde:
		Semt:	Sokak:

3	Görgü Tanıkları	
	Adı Soyadı	Adresi
		Tel No:

ARAÇ A		A	8 - Uygun Kutulara (x) İşareti Koyunuz	B	ARAÇ B
4	Sürücü Bilgileri		Kırmızı ışık inhalinde bulunmak		4 Sürücü Bilgileri
	Adı Soyadı:		Taşıt giremez işareti bulunan karayoluna girmek		Adı Soyadı:
	T.C. Kimlik No:		Karşı yönden gelen trafiğin kullandığı yola girmek		T.C. Kimlik No:
	Sürücü Belge No. ve Sınıfı:		Geçme yasağı (sollama yasağı) olan yerde geçiş yapmak		Sürücü Belge No. ve Sınıfı:
	Alındığı Yer (il / İlçe):		Kavşakta geçiş önceliğine uymamak		Alındığı Yer (il / İlçe):
	Adres:		Yetkili memurun dur işaretinde geçmek		Adres:
	Tel No:		Aynı istikamette ve aynı şeritte giderken önündeki araca arkadan çarpmak		Tel No:
5	Araç Bilgileri		Sağa dönüş kurallarına uymamak		5 Araç Bilgileri
	Marka ve Modeli:		Sola dönüş kurallarına uymamak		Marka ve Modeli:
	Plaka:		Geri manevra kurallarına uymamak		Plaka:
	Kullanım Şekli:		Geçme (sollama) kurallarına uymamak		Kullanım Şekli:
6	Trafik Sigortası Poliçe Bilgileri		Geçiş önceliğine uymamak		6 Trafik Sigortası Poliçe Bilgileri
	Sigortalının Adı Soyadı:		Parketme kurallarına uymamak		Sigortalının Adı Soyadı:
	T.C. Kimlik No:		Duraklama kurallarına uymamak		T.C. Kimlik No:
	Sigorta Şirketinin Unvanı:		Kurallara uygun olarak park edilmiş araca çarpmak		Sigorta Şirketinin Unvanı:
	Acente No:				Acente No:
	Poliçe No:				Poliçe No:
	TRAMER Belge No:				TRAMER Belge No:
	Poliçenin Başlangıç-Bitiş Tarihi:				Poliçenin Başlangıç-Bitiş Tarihi:

7	Araçın ilk darbe aldığı yeri bir ok (→) ile gösteriniz.					7	Araçın ilk darbe aldığı yeri bir ok (→) ile gösteriniz.	
			ön		ön		ön	
		arka				arka		

9	Çarpışma yerinin ve anının taslağını çiziniz	

10	Sürücü görüşleri	Sürücü görüşleri	10